



## chemBlink 网上付款指南

网上付款简便、快捷、安全。chemBlink 采用 PayPal 的安全付款系统，用户可以按照下述步骤在数分钟内将款项拨到 chemBlink 的账户，大大加快产品上网的时间。

**步骤一、** 访问下面的网页并找到网上付款的图框：

<https://www.chemblink.com/promotionC.htm#payOnline>

如果用户已经收到付款发票，将发票号输入框内，否则无需填写。然后点击立即付款按钮进入付款页面。

**步骤二、** 在 PayPal 安全付款页面上付款：

PayPal 提供了安全的网上付款系统。付款网页显示后，用户在左方输入付款细节：在 Descriptions 下面的框内输入留言；在 Item Price 框里输入要付的款项总数；然后点击 Update 链接输入系统计算：

付款系统将付款总数显示如下：

## ChemBlink Inc.

### Your order summary

Descriptions	Amount
Premium links renewal Item price: \$500.00 Options: Invoice#: 201305301 Quantity: 1	\$500.00
<b>Item total</b>	<b>\$500.00</b>
<b>Total \$500.00 USD</b>	

步骤三、选择付款方式：

用户在网页右侧选择付款方式。如果已经有 PayPal 账户并愿意由 PayPal 转账，则在 Pay with my PayPal account 标题下输入你用于 PayPal 的邮箱及密码，登录后进行转账操作：

### Choose a way to pay


#### ▼ Pay with my PayPal account

Log in to your account to complete the purchase

Email

PayPal password

[Forgot your email address or password?](#)





如果没有 PayPal 账号或愿意使用信用卡付款，则点击 [Don't have a PayPal account?](#) 这个链接，展示 [Pay with a debit or credit card, or Bill Me Later](#): 标题下的付款细节：





▼ **Pay with a debit or credit card, or Bill Me Later**  
Pay with your debit or credit card, or with Bill Me Later®

Country

Bill Me Later®, a PayPal service  
**No Payments + No Interest if paid in full in 6 months on purchases of \$99+** [See terms](#)

Credit Card

Card number

Payment Types    

Expiration date mm  / yy

CSC

[What is this?](#)

First name

Last name

Address line 1

Address line 2 (optional)

City/State

ZIP code

Phone type  [Why is this needed?](#)

Phone number 555-555-1234

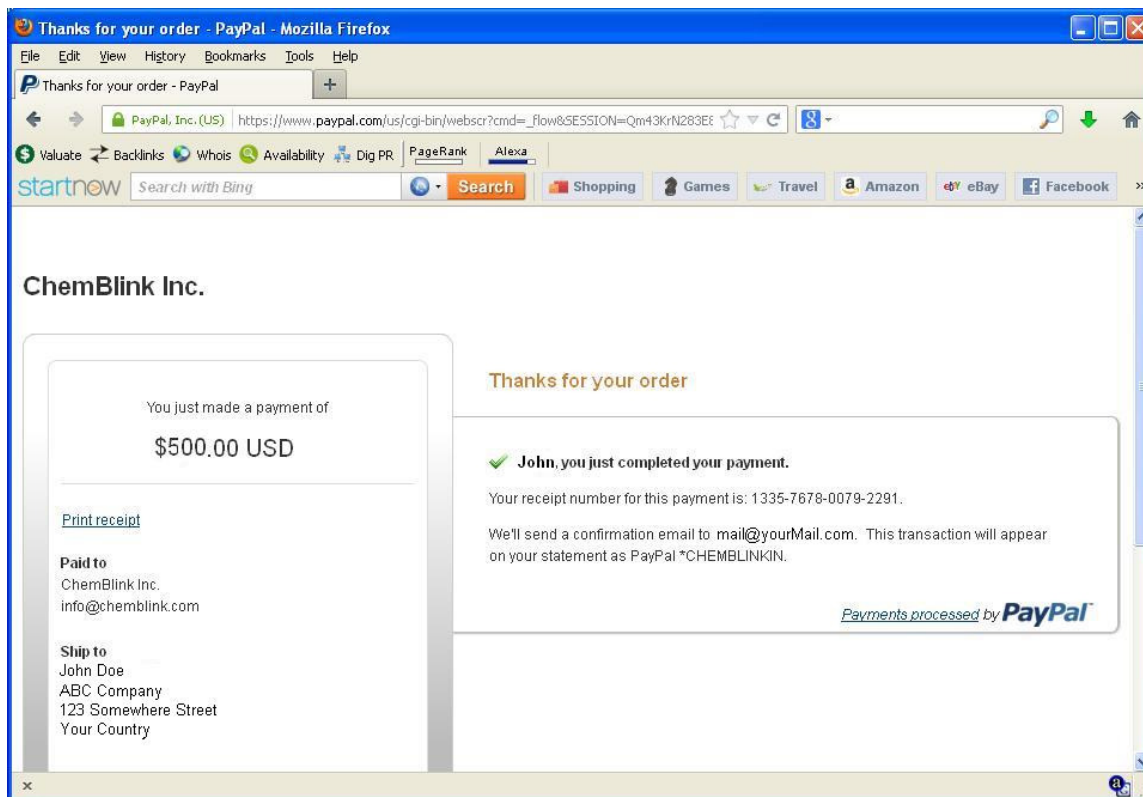
Email

填入所有要求项目后，点击 **Review and Continue** 按钮继续付款。



步骤四、付款并保存收据：

付款后用户将看到如下的收据页面：



打印并保存这份有号码的收据备用。chemBlink 在收到付款通知后会立即启动用户广告的制作、更新及上网流程。用户提交的相关产品通常在 24 小时内将会上网。